

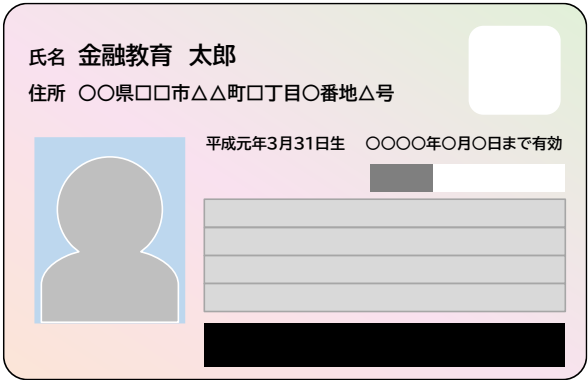
## 本人確認書類及び保有資格の証明書類

### 1. ご利用いただける主な本人確認書類


- 「顔写真付き」、「氏名」、「生年月日」、「住所」が鮮明に確認できる公的書類(マイナンバーカード、運転免許証、運転経歴証明書等)で、申請日時点で有効なものをご提示ください。
- 本人確認に必要でない情報については、マスキング処理を行ったうえでご提示ください。

### マスキングの具体例


#### マイナンバーカード(表面のみ)

表面	裏面	留意事項
	/	<ul style="list-style-type: none"><li>➤ 表面に記載の「臓器提供意思表示欄」をマスキングのうえでご提示ください。</li><li>➤ <u>裏面は提示しなくてください。</u></li></ul>

## 運転免許証

表面	裏面	留意事項																										
<div style="border: 1px solid black; padding: 5px;"> <table style="width: 100%; border-collapse: collapse;"> <tr> <td style="width: 15%; border: 1px solid black;">氏名</td> <td style="border: 1px solid black;">金融教育太郎</td> <td style="width: 15%; border: 1px solid black;">平成元年3月31日生</td> </tr> <tr> <td style="border: 1px solid black;">住所</td> <td colspan="2" style="border: 1px solid black;">〇〇県〇〇市△△町〇丁目〇番地△号</td> </tr> <tr> <td style="border: 1px solid black;">交付</td> <td colspan="2" style="border: 1px solid black;">令和〇〇年〇月〇日 12345</td> </tr> <tr> <td style="border: 1px solid black;">20□□年(令和〇年)〇月〇日まで有効</td> <td colspan="2" style="border: 1px solid black;"></td> </tr> <tr> <td style="border: 1px solid black;">免許の条件等</td> <td colspan="2" style="border: 1px solid black;">[Redacted]</td> </tr> <tr> <td style="border: 1px solid black;">第 012345678900 号</td> <td colspan="2" style="border: 1px solid black;">[Grid]</td> </tr> </table> <div style="text-align: right; margin-top: 10px;">  <p>〇〇県 公安委員会</p> </div> </div>	氏名	金融教育太郎	平成元年3月31日生	住所	〇〇県〇〇市△△町〇丁目〇番地△号		交付	令和〇〇年〇月〇日 12345		20□□年(令和〇年)〇月〇日まで有効			免許の条件等	[Redacted]		第 012345678900 号	[Grid]		<div style="border: 1px solid black; padding: 5px; background-color: #ffffcc;"> <table style="width: 100%; border-collapse: collapse;"> <tr> <td style="width: 15%; border: 1px solid black;">備考</td> <td style="border: 1px solid black;">令和△△年□月□日</td> </tr> <tr> <td style="border: 1px solid black;">新住所</td> <td style="border: 1px solid black;">〇〇県△△市◇◇町▽丁目〇番地〇号 〇〇県公委</td> </tr> <tr> <td style="border: 1px solid black;"> </td> <td style="border: 1px solid black;"> </td> </tr> <tr> <td style="border: 1px solid black;"> </td> <td style="border: 1px solid black;"> </td> </tr> </table> <div style="text-align: center; margin-top: 20px; background-color: black; width: 100px; height: 40px;"></div> </div>	備考	令和△△年□月□日	新住所	〇〇県△△市◇◇町▽丁目〇番地〇号 〇〇県公委					<ul style="list-style-type: none"> <li>➤ 表面に記載の「免許等の条件欄」をマスキングのうえでご提示ください。</li> <li>➤ 表面に記載の住所・氏名に変更があった場合は、裏面もあわせてご提示ください。 その際、裏面の記載の「臓器提供意思表示欄」はマスキングしてください。</li> </ul>
氏名	金融教育太郎	平成元年3月31日生																										
住所	〇〇県〇〇市△△町〇丁目〇番地△号																											
交付	令和〇〇年〇月〇日 12345																											
20□□年(令和〇年)〇月〇日まで有効																												
免許の条件等	[Redacted]																											
第 012345678900 号	[Grid]																											
備考	令和△△年□月□日																											
新住所	〇〇県△△市◇◇町▽丁目〇番地〇号 〇〇県公委																											

## 運転経歴証明書

表面	裏面	留意事項																							
<div style="border: 1px solid black; padding: 5px;"> <table style="width: 100%; border-collapse: collapse;"> <tr> <td style="width: 15%; border: 1px solid black;">氏名</td> <td style="border: 1px solid black;">金融教育太郎</td> <td style="width: 15%; border: 1px solid black;">平成元年3月31日生</td> </tr> <tr> <td style="border: 1px solid black;">住所</td> <td colspan="2" style="border: 1px solid black;">〇〇県〇〇市△△町〇丁目〇番地△号</td> </tr> <tr> <td style="border: 1px solid black;">交付</td> <td colspan="2" style="border: 1px solid black;">令和〇〇年〇月〇日 12345</td> </tr> <tr> <td style="border: 1px solid black;">運転経歴証明書 (自動車等の運転はできません)</td> <td colspan="2" style="border: 1px solid black;">[Redacted]</td> </tr> <tr> <td style="border: 1px solid black;">第 012345678900 号</td> <td colspan="2" style="border: 1px solid black;">[Grid]</td> </tr> </table> <div style="text-align: right; margin-top: 10px;">  <p>〇〇県 公安委員会</p> </div> </div>	氏名	金融教育太郎	平成元年3月31日生	住所	〇〇県〇〇市△△町〇丁目〇番地△号		交付	令和〇〇年〇月〇日 12345		運転経歴証明書 (自動車等の運転はできません)	[Redacted]		第 012345678900 号	[Grid]		<div style="border: 1px solid black; padding: 5px; background-color: #ffffcc;"> <table style="width: 100%; border-collapse: collapse;"> <tr> <td style="width: 15%; border: 1px solid black;">備考</td> <td style="border: 1px solid black;">令和△△年□月□日</td> </tr> <tr> <td style="border: 1px solid black;">新住所</td> <td style="border: 1px solid black;">〇〇県△△市◇◇町▽丁目〇番地〇号 〇〇県公委</td> </tr> <tr> <td style="border: 1px solid black;"> </td> <td style="border: 1px solid black;"> </td> </tr> <tr> <td style="border: 1px solid black;"> </td> <td style="border: 1px solid black;"> </td> </tr> </table> <div style="text-align: center; margin-top: 20px;"> <p>注 意 事 項</p> </div> </div>	備考	令和△△年□月□日	新住所	〇〇県△△市◇◇町▽丁目〇番地〇号 〇〇県公委					<ul style="list-style-type: none"> <li>➤ 表面に記載の住所・氏名に変更があった場合は、裏面もあわせてご提示ください。</li> </ul>
氏名	金融教育太郎	平成元年3月31日生																							
住所	〇〇県〇〇市△△町〇丁目〇番地△号																								
交付	令和〇〇年〇月〇日 12345																								
運転経歴証明書 (自動車等の運転はできません)	[Redacted]																								
第 012345678900 号	[Grid]																								
備考	令和△△年□月□日																								
新住所	〇〇県△△市◇◇町▽丁目〇番地〇号 〇〇県公委																								

## 2. 保有資格を証明する書類の例

- いずれも、申請者本人の氏名が確認できるものに限ります。
- 添付していただく証明書類は各保有資格について1点のみで結構です。
- 証明書類はデータ(書類の実物をスキャンまたはカメラで撮影したものでも可。)で提出していただきます。
- 証明書類の例及び取得方法は、J-FLEC が公表情報をもとに調べたものです。  
それぞれの詳細については、資格を管轄する団体にご照会ください。

保有資格	証明書類の例	取得方法
<b>CFP®、AFP</b> ※CFP®認定者は AFP認定に関する証明書の 添付は不要です	会員登録証明書	会員ホームページ(Myページ)からダウンロードしてください。 <a href="https://members.jafp.or.jp/login/">https://members.jafp.or.jp/login/</a>
	ライセンスカード	日本FP協会にお問合せください。 <a href="https://www.jafp.or.jp/contact us/">https://www.jafp.or.jp/contact us/</a>
<b>FP技能検定 (2級以上)</b> ※3級以下は考慮しません ※合格した試験の 実施団体にお問合せください	FP技能検定合格証書	<b>【日本FP協会】</b> ホームページから交付申請してください。 <a href="https://www.jafp.or.jp/exam/form/">https://www.jafp.or.jp/exam/form/</a> <b>【金融財政事情研究会】</b> 合格証書を紛失・破損、氏名に変更等があった場合、合格証書の再交付を受けることができます。 ホームページから交付申請してください。 <a href="https://www.kinzai.or.jp/ginou/reissue.html">https://www.kinzai.or.jp/ginou/reissue.html</a>
	FP技能検定合格証明書	<b>【日本FP協会】</b> ホームページからダウンロードしてください。 <a href="https://www.jafp.or.jp/exam/form/">https://www.jafp.or.jp/exam/form/</a> <b>【金融財政事情研究会】</b> ホームページから交付申請してください。 <a href="https://www.kinzai.or.jp/ginou/reissue.html">https://www.kinzai.or.jp/ginou/reissue.html</a>

保有資格	証明書類の例	取得方法
<b>FP技能検定 (2級以上)</b> ※3級以下は考慮しません ※合格した試験の 実施団体にお問合せください	FP技能士カード	<b>【日本FP協会】</b> ホームページから交付申請してください。 <a href="https://www.jafp.or.jp/exam/form/">https://www.jafp.or.jp/exam/form/</a> <b>【金融財政事情研究会】</b> ホームページから交付申請してください。 <a href="https://www.kinzai.or.jp/fpcard/index.html">https://www.kinzai.or.jp/fpcard/index.html</a>
<b>一種外務員</b> ※二種は考慮しません	J-FLECから日本証券業協会に対し資格保有状況の照会を行いますので、 以下のフォームに必要事項をご記入いただき、照会申請書を提出ください。 <a href="https://forms.office.com/r/JfNEMBZFN3">https://forms.office.com/r/JfNEMBZFN3</a> (提出後、フォームの記入内容をPDFファイルに保存し、資格証明書類として添付してください。)	
<b>日本証券アナリスト協会 認定アナリスト(CMA)</b>	資格証明書	マイページから発行申請してください(証明書は指定先へ郵送)。 <a href="https://www.saa.or.jp/">https://www.saa.or.jp/</a>
<b>プライベートバンカー</b>	合格証明書	マイページ(PB専用ページ)からダウンロードしてください。 <a href="https://www.saa.or.jp/">https://www.saa.or.jp/</a>
<b>公認会計士</b>	日本公認会計士協会が発行する登録証明書	登録証明書は、日本公認会計士協会の会員マイページで 申請又は登録証明交付願に必要な事項を記載し、 メール若しくは郵送等で協会に送付することで取得可能です。
	日本公認会計士協会「公認会計士等検索システム」の検索結果画面のスクリーンショット	<a href="https://www.jicpa.or.jp/cpa_search/ms.php">https://www.jicpa.or.jp/cpa_search/ms.php</a>
<b>税理士</b>	税理士証票	税理士名簿に登録された時に交付されたもの(登録事項の変更 や定期的な交換によって更新されたものを含む。)。
	日本税理士会連合会が発行する登録事項証明書	登録事項証明申請書に必要な証明項目を選択のうえ、所属税 理士会もしくは日本税理士会連合会に申請してください。
	日本税理士会連合会「税理士情報検索サイト」の検索結果画面のスクリーンショット	<a href="https://www.zeirishikensaku.jp/">https://www.zeirishikensaku.jp/</a>

保有資格	証明書類の例	取得方法
弁護士	日本弁護士連合会が発行する登録等証明書	日本弁護士連合会会員専用サイトをご確認ください。
	日本弁護士連合会が発行する身分証明書	
	所属弁護士会が発行する会員証明書	所属弁護士会にお問合せください。
	日本弁護士連合会「弁護士検索」の検索結果画面のスクリーンショット	<a href="https://member.nichibenren.or.jp/general_search">https://member.nichibenren.or.jp/general_search</a>
司法書士	司法書士会が発行する会員証の写し	入会時に所属の司法書士会から交付されたもの。
	日本司法書士会連合会が発行する登録事項証明書	発行については所属の司法書士会にお問合せください。
	日本司法書士会連合会ホームページ「司法書士検索」の検索結果画面のスクリーンショット	<a href="https://kensaku.shiho-shoshi.or.jp/search/">https://kensaku.shiho-shoshi.or.jp/search/</a>
行政書士	日本行政書士会連合会が発行する行政書士証票	入会時に所属の行政書士会から交付されたもの。
	日本行政書士会連合会が発行する登録事項証明書	発行については所属の行政書士会にお問合せください。
	日本行政書士会連合会ホームページ「行政書士検索」の検索結果画面のスクリーンショット	<a href="https://www.gyosei.or.jp/members-search">https://www.gyosei.or.jp/members-search</a>

保有資格	証明書類の例	取得方法
社会保険労務士	全国社会保険労務士会連合会が発行する 社会保険労務士証票もしくは特定社会保険労務士証票	全国社会保険労務士会連合会にお問合せください。
	全国社会保険労務士会連合会が発行する 登録事項等証明書	全国社会保険労務士会連合会にお問合せください。
	全国社会保険労務士会連合会「会員リスト」の 表示画面のスクリーンショット	<a href="https://www.shakaihokenroumushi.jp/consult/tabid/527/Default.aspx">https://www.shakaihokenroumushi.jp/consult/tabid/527/Default.aspx</a>
消費生活相談員資格 ※合格した試験の 実施団体にお問合せください	合格証	【独立行政法人国民生活センター】 合格通知と共に送付済み。 紛失した場合は国民生活センターにお問合せください。 【日本産業協会】 合格時に送付済み。 紛失した場合は日本産業協会にお問合せください
消費生活専門相談員	認定証	更新毎に送付済み。 紛失した場合は国民生活センターにお問合せください。
消費生活アドバイザー	消費生活アドバイザー証	更新毎に送付済み。 紛失した場合は日本産業協会にお問合せください。
住宅ローンアドバイザー ※合格した団体 にお問合せください	【住宅金融普及協会】 住宅ローンアドバイザー登録者証	住宅金融普及協会にお問合せください。
	【住宅金融普及協会】 住宅金融普及協会「登録者情報検索」の 検索結果画面のスクリーンショット	<a href="https://www.sumai-info.com/loan-adviser/la-introduction.html">https://www.sumai-info.com/loan-adviser/la-introduction.html</a>
	【金融検定協会】 合格証書、資格認定書または合格通知書	金融検定協会にお問合せください。

保有資格	証明書類の例	取得方法
DCプランナー(1級) ※2級は考慮しません	認定証(カード)	合格後の資格登録時、および2年毎の資格更新登録時に送付済み。紛失した場合は日本商工会議所までお問合せください。 <a href="https://www.jcci.or.jp/dcpform.html">https://www.jcci.or.jp/dcpform.html</a>
銀行業務検定 (税務2級) (相続アドバイザー3級以上) (年金アドバイザー3級以上) ※税務3級以下、 年金アドバイザー4級は 考慮しません	合格証書、合格証明書	銀行業務検定協会にお問合せください。
金融窓口サービス 技能検定(1級) ※2級以下は考慮しません	金融窓口サービス技能検定合格証書	【金融財政事情研究会】 合格証書を紛失・破損、氏名に変更等があった場合、合格証書の再交付を受けることができます。ホームページから交付申請してください。 <a href="https://www.kinzai.or.jp/ginou/reissue.html">https://www.kinzai.or.jp/ginou/reissue.html</a>
	金融窓口サービス技能検定合格証明書	【金融財政事情研究会】 ホームページから交付申請してください。 <a href="https://www.kinzai.or.jp/ginou/reissue.html">https://www.kinzai.or.jp/ginou/reissue.html</a>
投資助言・代理業者	直近の事業報告書(財務局に提出しているもの)	—
上記以外の資格	資格の保有を証明する書類	—

以上