

体験して学ぼう！

金融・経済・起業

Financial Quest

金融クエスト

4

あなたの会社はどうなる？

社会の変化と会社への影響を学ぼう

教授用手引書

●概要

会社の経営者となって、会社の業績が社会の変化によってどう影響するのかを学びます。

また、会社の業績の変化が社会にどのような影響を及ぼすのかを学びます。

●ねらい(目的)

- ・会社の業績は様々な要因に影響を受けることを理解すること。
- ・外国為替・金利・景気の動きとその影響について理解を深めること。
- ・会社の業績の変化が私たちの生活や国の活動に影響を与えていることを理解すること。



使用教材

生徒用テキスト	動画	
		

※紙媒体の場合1人1冊
※WEBサイトにPDF有

※WEBにて視聴可能

生徒用WEBサイト

<https://www.j-flec.go.jp/quest/student/04yc/>



動画内容

▶ 動画① はじめに(1分)

- ・会社の経営の成果である「業績」に影響を与えるさまざまな要因について説明する。

▶ 動画② ワーク①説明 会社(企業)の業績と社会情勢の関係を調べよう!(1分)

- ・ワーク「会社(企業)の業績と社会情勢の関係を調べよう!」の進め方を説明する。

ニュース①(1分)

- ・「円安」のニュースが流れる。

ニュース①結果(2分)

- ・円安、円高の説明と円安のニュースに対する各事業への影響を発表する。

ニュース②(1分)

- ・「ベビーブーム」のニュースが流れる。

ニュース②結果(1分)

- ・ベビーブームのニュースに対する各事業への影響を発表する。

ニュース③(1分)

- ・「暖冬」のニュースが流れる。

ニュース③結果(1分)

- ・暖冬のニュースに対する各事業への影響を発表する。

ニュース④(1分)

- ・「日本の好景気」のニュースが流れる。

ニュース④結果(1分)

- ・景気の説明と日本の好景気のニュースに対する各事業への影響を発表する。

【参考】ニュース⑤号外(1分)

- ・時間に余裕があれば視聴する。金利について説明する。




事業への影響

	ア	イ	ウ	エ
ニュース1	+2	-2	±0	±0
ニュース2	±0	±0	+2	±0
ニュース3	±0	±0	±0	-1
ニュース4	±0	+1	+1	+1

▶ 動画③ まとめ(3分)

- ・会社の業績の変化が社会にどのような影響を与えるのか説明する。

学習の展開

	授業の流れ	活動	指導のポイント
導入 2分	ポイント説明 動画①を視聴(2分) 生徒用テキスト:P.1	・動画の視聴 	・会社の経営の成果である「業績」はさまざまな要因の影響を受けることを説明する
展開① 35分	ワーク①説明 動画②を視聴(1分) 生徒用テキスト:P.2,3	・動画の視聴 	
	グループワーク 生徒用テキスト:P.4~8 ※ワークシート①を使用	<ul style="list-style-type: none"> ・4人程度のグループに分かれ、メンバー全員が会社の経営者となる。 ・4つの会社の中から自分たちが経営する会社を1つ選ぶ。 ・選んだ会社にはそれぞれ事業が4つあるため、自分たちが行う事業を2つ選ぶ。 ・社会の動きを伝える動画「ニュース①」(1分)を視聴する。 ・ニュースの内容が自分たちの事業に与える影響をグループで話し合い、事業ごとに影響を予測し、ワークシート①へその理由とともに記入する。 ・動画「ニュース①結果」(2分)を視聴し、各事業への影響の結果をワークシート①へ記入する。 ・以下、動画ニュース②、③、④についても同様に実施する。 	<ul style="list-style-type: none"> ・時間に余裕があれば、各グループにどの会社・どの事業を選んだのかを発表させてもよい ・ニュースの動画を見て自分たちの事業の業績がどう動くのか考えさせる。また、考えた理由を発表させても良い ・ニュースの結果による業績への影響は一般的なケースを挙げたものであり、現実社会では、さまざまな要因が複雑に絡んでいて、必ずしもニュースの結果どおりにはならないことを生徒に伝える ・ポイントの多寡よりも、業績への影響の方向性を導きだせたかが重要であることを生徒に伝える <p>※時間があれば、「ニュース⑤号外金利」(1分)を最後に視聴する</p>
展開② 5分	個人ワーク 生徒用テキスト:P.9	・ワークシート②を記入	・外国為替、金利と景気についての知識の定着を確認する
	<div style="border: 2px solid #0070C0; border-radius: 15px; padding: 10px;"> <p style="text-align: center; background-color: #0070C0; color: white; margin: -10px -10px 10px -10px;">ワークシートの解答(参考例)</p> <p>P.9 (上から順に)</p> <ol style="list-style-type: none"> 良くなる (なぜなら)海外からモノが安く仕入れられるから、海外で販売して受け取ったドルを円に換金した時の円の受取額が増えるから 悪くなる (なぜなら)海外で販売して受け取ったドルを円に換金した時の円の受取額が減るから 良くなる (なぜなら)会社がお金を借りる際の金利が少なくなり、コストを減らすことができるから 良くなる (なぜなら)金利が低ければお金を借りやすくなり、会社(企業)の活動が活発になるから (左上から順に)売れる 増える 増やす 増える 増える (右上から順に)売れない 減る 減らす 減る 減る </div>		
まとめ 8分	まとめ 動画③を視聴(3分) 生徒用テキスト:P.10	・動画の視聴 	
	個人ワーク 生徒用テキスト:P.11	・ワークシート③を記入	・会社の業績と私たちや社会の影響についての知識の定着を確認する

●解説参考

・【コラム】内国為替

為替とは「遠く離れた者同士の売買代金の受け渡しなどを、実際の現金を動かすことなく、金融機関を通じて証書(手形)の交換だけで行う方法」のことをいいます。振込や口座振替も実は為替取引の一種であり、国内で行われる為替取引は、「内国為替」と呼ばれます。

為替は、日本では江戸時代に大きく発達したといわれています。例えば、江戸の商人が大坂の商人に代金を支払う場合、現金を直接届けるのでは盗難などの危険が伴います。そこで、江戸の商人は両替商に代金を渡して為替手形(支払いを依頼した証書)を発行してもらい、その手形を受取った大坂の商人が指定の両替商に持って行き、代金を受取るといったことが行われていました。

・【コラム】物価

物価とは、さまざまな商品や価値を総合して平均化したもの。一般に、好景気の時は物価が上がり、不景気だと物価が下がると言われています。物価が上がると企業や家計が同じ金額で購入できる商品の量は減り、下がると逆に購入できる量が増えます。

・財政政策

金融政策の他にも国が財政を用いて景気を調整する政策を「財政政策」といいます。不景気の時期には、政府は、公共事業などを拡大して歳出を増やしたり、減税して国民がモノを多く買うようにすることで、経済活動を活発にします。好景気の時期は、減税を見直したり、公共事業を通常に戻して景気が落ち着くようにします。

体験型教材「金融クエスト」の紹介

教授用手引書

2021年4月 発行
2023年3月 改訂
2024年8月 改訂

制作 金融経済教育推進機構
発行 株式会社 清水書院

発行者の許可なしに本テキストの内容の全部または一部を無断で複写、複製または転載することを固く禁じます。なお、これらの承諾については、金融経済教育推進機構まで、お問い合わせください。

「金融クエスト」シリーズでは、経済や金融に関する内容を、グループワークなどを通じて体験的に学ぶことができます。5つの教材はそれぞれ分けて学ぶことができるようになっています。

①起業で社会的課題を解決しよう!

「投資・起業を学ぼう」

②チャレンジ大航海!

「間接金融と直接金融のしくみを学ぼう」

③レジャーランドの経営を立て直そう!

「株式会社のしくみを学ぼう」

④あなたの会社はどうなる?

「社会の変化と会社への影響を学ぼう」

⑤将来のために資金を運用しよう!

「資産形成と金融商品の特徴を学ぼう」