

資産形成タイムトラベル

使い方 マニュアル

2024.8

目次

はじめに(利用端末、対応OSとブラウザ)	1
操作説明	
シミュレーターの流れ・基本的な操作画面	2
各画面説明	3~16
マンガ劇場 一覧(①~⑥)	17~22
タイムマシンヒント 一覧	23

はじめに

■利用端末

「資産形成タイムトラベル」(シミュレーター)は、各種パソコン、タブレット、スマートフォンからご利用いただけます。インターネットに接続された環境でも、接続されていない環境でも使用することができます。接続されていない場合は、事前にアプリケーションをダウンロードしておく必要があります。

■対応OSとブラウザ

Windows		Mac	
OS	Windows10	OS	macOS 10.15 + macOS11
ブラウザ	Chrome version92 Edge version92	ブラウザ	Chrome version92 Safari version14.1
Android		iOS・iPadOS	
OS	Android11	OS	iOS14・iPadOS14
ブラウザ	Chrome version92	ブラウザ	Safari version14.1

操作説明

「操作説明」では、シミュレーターの使い方と機能について解説します。

【このシミュレーターの流れ】

STEP1 使い方を知る！

- 01: このシミュレーターの目的について
- 02: 選択する5つの金融商品について
- 03: 今回の投資条件について
- 04: リスクとリターンについて

STEP2 体験で学ぶ！

- 01: 参加数を設定する
- 02: 開始年と運用期間を設定する
第1ターム～(最長第4ターム)
- 03: 資産運用の組み合わせを決める
- 04: 各金融商品のリターンの推移
- 05: 結果発表 運用成績の推移・各資産

【基本的な画面操作】



ナビゲーションメニュー

シミュレーターのどこを進んでいるかを示します。
※スマートフォンなど、表示画面が小さい場合、表示されない仕様になっています。

矢印を押すと、戻ることができます。

矢印を押すと、進むことができます。その場面で必要なアクションが残っている場合は、矢印が押せないようになり、進めないようになっています。

ポップアップウィンドウ

「～を見る」というボタンを押すと、そのときどきに必要な、詳しい説明、マンガや未来の情勢などのヒントがポップアップウィンドウで表示できます。自動で表示されるものもあります。



考えるヒントになるマンガ



金融商品の詳しい説明



タイムマシンヒント

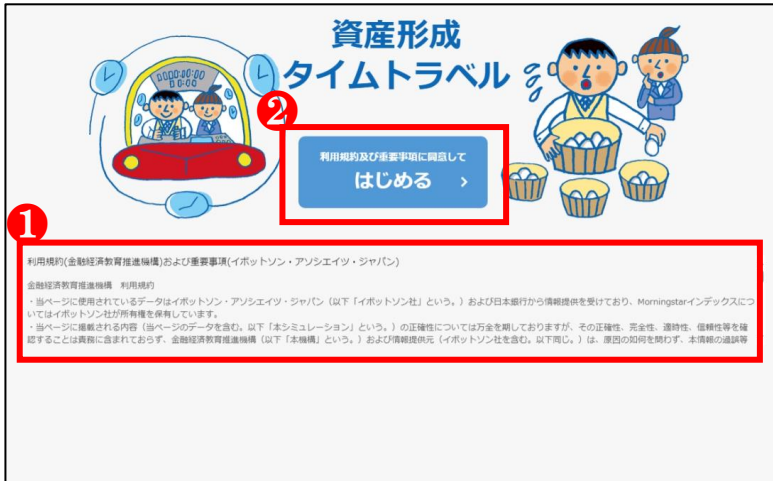


閉じるときは、右上の「×」を押す。

【各画面説明】

STEP1 使い方を知る！

■スタート画面



1
利用規約および重要事項を必ず読んでください。

2
このボタンを押してはじめます。

■01:このシミュレーターの目的について



1
この資産形成シミュレーターの目的を確認してください。

2
このボタンを押して次の「金融商品について」に進みます。

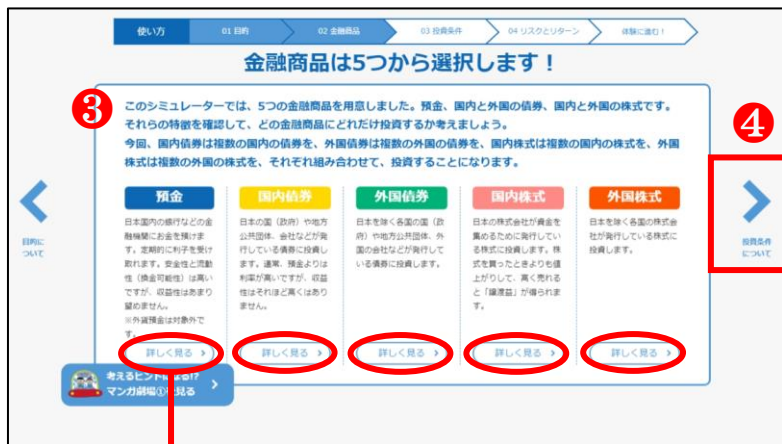
■02:選択する5つの金融商品について



1
このシミュレーターで選択できる5つの金融商品を紹介しています。詳しい説明やヒントになるマンガを読んでそれぞれの特徴を理解してください。

2
「マンガ劇場①を見る」を押すと、ヒントになるマンガを読むことができます。閉じるときは、右上の「×」を押してください。

■02: 選択する5つの金融商品について



③

「預金」「国内債券」「外国債券」「国内株式」「外国株式」の特徴について簡単に説明しています。

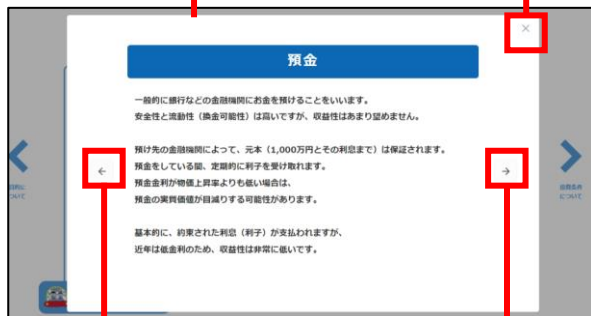
それぞれ、「詳しく見る」を押すと、詳しい説明がポップアップウィンドウで表示されます。

④


このボタンを押して次の「投資条件について」に進みます。

閉じるときは、右上の×を押してください。


詳しく見る
預金




詳しく見る
国内債券



詳しく見る
外国債券



詳しく見る
国内株式



詳しく見る
外国株式



ポップアップウィンドウ内の左右の矢印を押しても、5つの金融商品の詳しい説明を並び順に表示させることができます。

■03: 今回の投資条件について



マンガ劇場② ～20年って長い？どうしよう～

①

このシミュレーターの2つの投資条件を確認してください。

②

「マンガ劇場②を見る」を押すと、ヒントになるマンガを読むことができます。閉じるときは、右上の「×」を押してください。

③

このボタンを押して次の「リスクとリターン」に進みます。

■04: リスクとリターンの関係について



マンガ劇場③ ～リスクはとりたくないんです～

1
リスクとリターンの関係について5つの金融商品を例に説明しています。リスクとリターンの関係について理解してください。

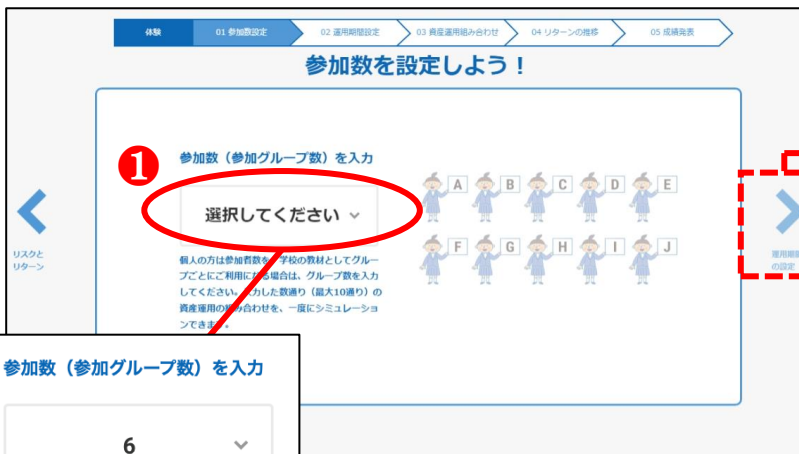
2
「マンガ劇場③を見る」を押すと、ヒントになるマンガを読むことができます。閉じるときは、右上の「×」を押してください。

3
このボタンを押して次の「参加数の設定」に進みます。

【各画面説明】

STEP2 体験で学ぶ!

■01: 参加数(参加グループ数)を設定する



1
「選択してください」を押して参加する人数(参加グループ数)を選びます。1～10まで選べます。

参加数(参加グループ数)を入力しないとボタンは押せず、次に進めません。

2
参加数(参加グループ数)を選ぶと、右のしょうちゃんの絵A～Jも、その数だけ表示されます。

参加数(参加グループ数)を入力



3
このボタンを押して次の「運用期間の設定」に進みます。

■02: 開始年と運用期間を設定する

開始年と運用期間を設定しよう！

1 開始年を選択
選択してください▼ 年

2 運用期間を選択
選択してください▼ 年

第1ターム スタート！

開始年を選択

選択してください▼ 年

2000
2001
2002
2003
2004
2005
2006

運用期間を選択

選択してください▼ 年

5
10
15
20

1 「開始年を選択」の「選択してください」を押して開始年を選びます。2000～2019年まで選べます。

2 「運用期間を選択」の「選択してください」を押して運用期間の年数を選びます。5年刻みで、最大20年まで選択できます。
※開始年によって、選択できる運用期間が変わります。

開始年と運用期間を入力しないとボタンは押せず、次に進めません。

開始年と運用期間を設定しよう！

3 開始年を選択
2000 ▼ 年

運用期間を選択
20 ▼ 年

4 第1ターム スタート！

今回の運用期間 2000年～2019年

第1ターム 2000年～2004年 第2ターム 2005年～2009年
第3ターム 2010年～2014年 第4ターム 2015年～2019年

3 開始年と運用期間が選択されると、「今回の運用期間」が表示されます。ターム数と期間を確認してください。

4 このボタンを押して次の「第1ターム スタート！」に進みます。

■第1ターム(運用期間:1~5年間) スタート画面



①

第1ターム スタートです。
運用期間を確認します。

②

このボタンを押して
次の「資産運用の
組み合わせ」に
進みます。

■03: 資産運用の組み合わせを決める ◎タイムマシンヒント! を見る



①

初回のみ、強制的に「タイム
マシンヒント!」がポップアッ
プウィンドウで開きます。運
用期間中の「今年の漢字®」
「日本の総理大臣」「アメリ
カの大統領」が表示されます。
閉じるときは、下の「ヒントを
参考に~」のボタン、または、
右上の「×」を押してください。

このシミュレーターでは、当
時の情勢を見てから資産運
用の組み合わせを決めます。

◎マンガ劇場を見る



このボタンを押せば、
何回でも「タイムマ
シンヒント!」を見る
ことができます。

②

「マンガ劇場④を見る」を押
すと、ヒントになるマンガを読
むことができます。
閉じるときは、右上の「×」を
押してください。

マンガ劇場④ ~未来はわからないけど~



※1%刻みで数字の入力が可能です。



右の「残り」が0%になると
しょうこちゃんに「OK！」が
出ます。



参加者全員が、それぞれ考えた資産運用の
組み合わせを、数字で入力します。



3

アルファベットを持った
しょうこちゃんを押すと、
その参加者の資産運用の
組み合わせを入力する
画面が表示されます。

4

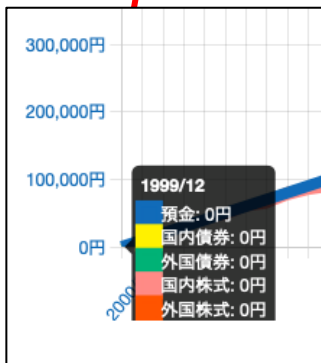
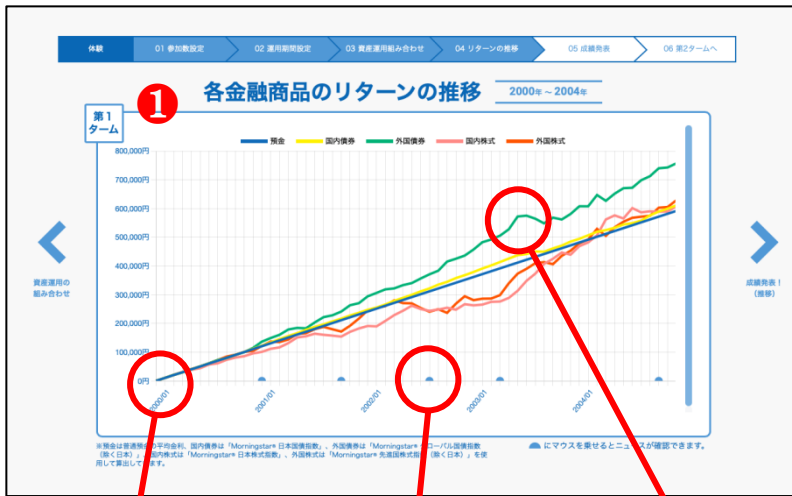
考えた資産運用の組み
合わせを、預金、国内債券、
外国債券、国内株式、
外国株式の口の中に、
数字で入力します。
合計が100%
(一番右の「残り」が0%)に
なるようにします。

参加者全員が
入力しないと
ボタンは押せず、
次に進めません。

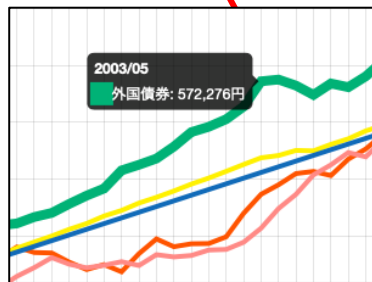
5

参加者全員のしょうこちゃん
が「OK！」になったら、
このボタンを押して
次の「資産運用スタート！」
に進みます。
「各金融商品のリターン
の推移」が表示されます。

■04: 各金融商品のリターンの推移



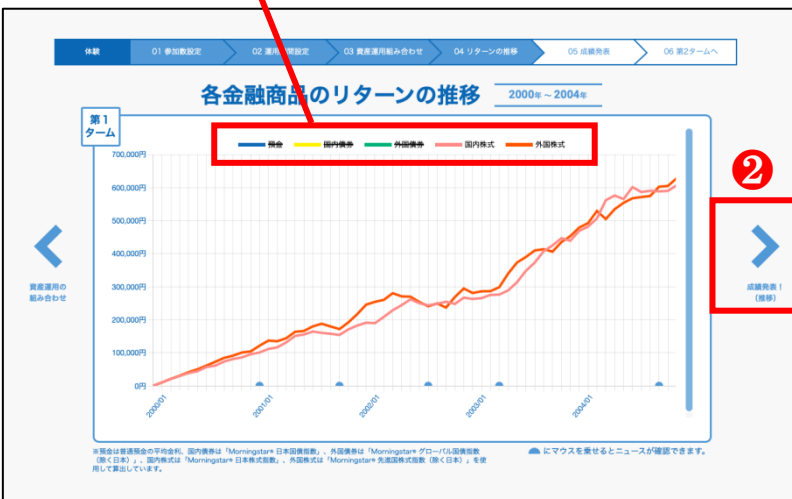

グラフのスタート部分を押し、その時点での各金融商品の金額が表示されます。



金融商品のグラフ線を押すと、その時点での各金融商品の金額が表示されます。



グラフ下の半円を押すと、ニュースが表示されます。



1

第1タームの各金融商品のリターンの推移が表示されます。

グラフのスタート部分を押し、その時点での各金融商品の金額が表示されます。

金融商品のグラフ線を押すと、その時点での各金融商品の金額が表示されます。

グラフ下の半円を押すと、当時のニュースが表示されます。

グラフとニュースの関係に注目してみてください。

各金融商品名を1度押すと、グラフから非表示にすることができます。もう1度押すと、再表示することができます。

いくつかの金融商品だけを表示させて、見比べることができます。

2

このボタンを押して次の「成績発表！運用成績の推移」に進みます。

■05: 結果発表 運用成績の推移



①

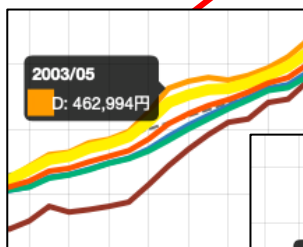
第1タームの結果発表
運用成績の推移が表示
されます。

グラフの部分を押しと、
その時点での各金融商品
の金額が表示されます。

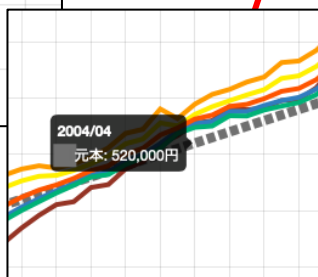
グラフの灰色の破線部分
を押しと、その時点での
元本の金額が表示されま
す。

グラフ下の半円を押しと、
当時のニュースが
表示されます。

グラフとニュースの関係に
注目してみてください。

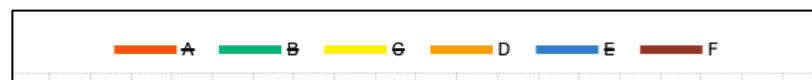


グラフの部分を押しと、
その時点での
各金融商品の金額が表
示されます。



グラフの灰色の破線部分
を押しと、その時点での
元本の金額が表示されま
す。

グラフ下の半円を
押しと、ニュースが
表示されます。



参加者のアルファベットを
1度押しと、グラフから
非表示にすることが
できます。もう1度押しと、
再表示することができます。




いくつかの参加者の結果
だけを表示させて、見比べ
ることができます。

②

このボタンを押しして
次の「結果発表！
あなたの各資産」に
進みます。

■05: 結果発表 各資産



①

第1チームの結果発表
各参加者の資産が
参加者のアルファベット順
に表示されます。



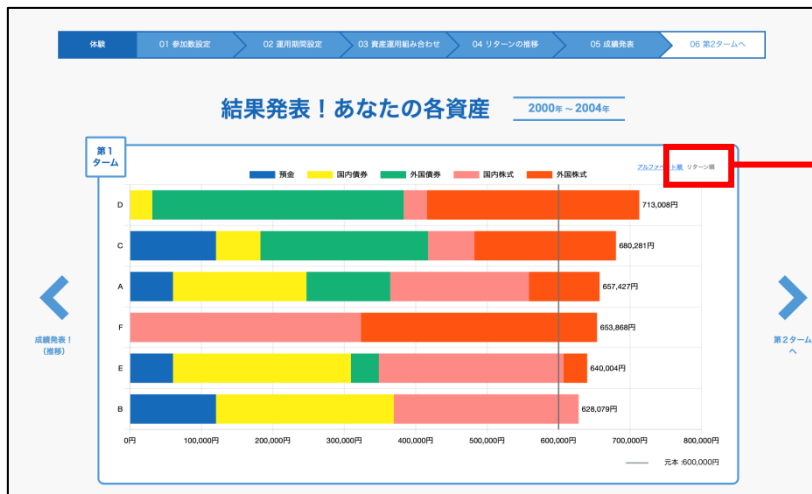
第1チームの元本合計が
表示されます。

グラフの部分を押しと、その時点での
各金融商品の金額が表示されます。



各金融商品名を1度押しと、
グラフから非表示にする
ことができます。
もう1度押しと、再表示
することができます。

いくつかの金融商品の結
果だけを表示させて、見
比べることができます。



「リターン順」を押しと、
各参加者の資産が
リターン順に表示されます。

「アルファベット順」を押し
と、アルファベット順に
戻ります。



②
運用期間を10年以上と選んだ場合は、「第2タームへ」ボタンが表示されます。押して第2タームに進みます。



運用期間を5年と選んだ場合は、「終了」ボタンが表示されます。押しておわりの画面に進みます。



■02:運用期間設定で、運用期間を5年と選んだ場合は、ここで終わりです。

■おわりの画面

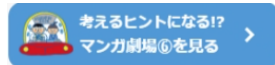


■02:運用期間設定で、運用期間を10年以上と選んだ場合は、第2タームがスタートします。

■第2ターム スタート画面



最終タームの場合



のボタンが表示され、押すと、まとめのヒントになるマンガ「マンガ劇場⑥ ~けんたくんが気づいたこと~」を読むことができます。閉じるときは、右上の「×」を押してください。



マンガ劇場⑥
~けんたくんが気づいたこと~

「×タイトル画面に戻る」のボタンを押すと、データを初期化する確認画面が表示されます。「OK」を押すと、入力したデータは消え、初期化され、タイトル画面に戻ります。「Cancel」を押すと、おわりの画面に戻ります。右上の「×」を押してもおわりの画面に戻ります。

■第2ターム(運用期間:6~10年間) スタート画面



①
第2ターム スタートです。
運用期間を確認します。

②
このボタンを押して次の
「資産運用の組み合わせ」
に進みます。

よりよい資産運用の組み合わせについて考えましょう。

■03: 資産運用の組み合わせを決める



①
参加者全員が、考えた資産
運用の組み合わせを、数字
で入力します。

「タイムマシンヒント！」
を見ることができます。
第2ターム以降、タイム
マシンヒントは自動で表
示されません。

第1タームの資産運用
の組み合わせが表示
されます。

「マンガ劇場⑤を見る」を押
すと、ヒントになるマンガを
読むことができます。
閉じるときは、右上の「×」を
押してください。

マンガ劇場⑤ ~もっとうまく配分したい!~

■04: 各金融商品のリターンの推移



■05: 結果発表 運用成績の推移



■05: 結果発表 各資産



第1~2ターム全体の
結果が表示されます。
結果からよりよい資産
運用の組み合わせに
ついて考えましょう。

最終タームの場合

考えるヒントになる?
マンガ劇場⑥を見る
のボタンが表示され、
押すと、まとめのヒントになる「マンガ劇場⑥
~けんたくんが気づいたこと~」
を読むことができます。
閉じるときは、右上の「×」を押してください。

■第3ターム スタート画面



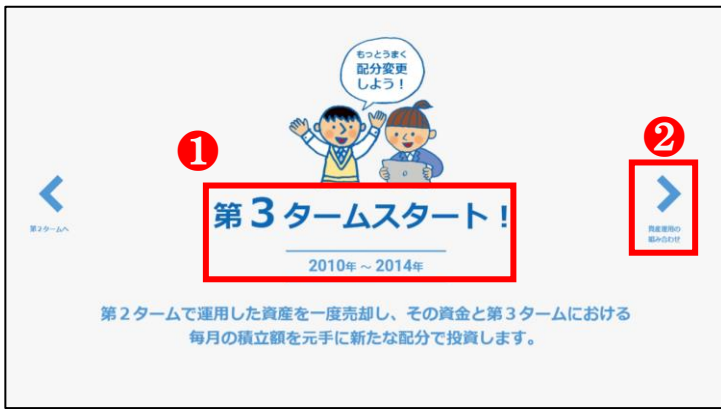
■02: 運用期間設定で、
運用期間を15年以上と
選んだ場合は、第3
タームがスタートします。

■おわりの画面



■02: 運用期間設定で、運用期間を10年と
選んだ場合は、ここで終わりです。

■第3ターム(運用期間:11~15年) スタート画面



①
第3ターム スタートです。
運用期間を確認します。

②
このボタンを押して次の
「資産運用の組み合わせ」
に進みます。

よりよい資産運用の組み
合わせについて考えましょう。

■03: 資産運用の組み合わせを決める



①
参加者全員が、考えた資産
運用の組み合わせを、数字
で入力します。

「タイムマシンヒント！」
を見ることができます。
第2ターム以降、タイム
マシンヒントは自動で表
示されません。

第1~2タームの資産
運用の組み合わせが
表示されます。

「マンガ劇場⑤を見る」を押
すと、ヒントになるマンガを
読むことができます。
閉じるときは、右上の「×」を
押してください。



マンガ劇場⑤ ~もっとうまく配分したい!~

■04: 各金融商品のリターンの推移



■05: 結果発表 運用成績の推移



■05: 結果発表 各資産



第1~3ターム全体の
結果が表示されます。
結果からよりよい資産
運用の組み合わせに
ついて考えましょう。

■第4ターム スタート画面



■02: 運用期間設定で、
運用期間を20年と選ん
だ場合は、第4ターム
がスタートします。

■おわりの画面



最終タームの場合
のボタンが表示され、
押すと、まとめのヒントになる「マンガ劇場⑥
~けんたくんが気づいたこと~」
を読むことができます。
閉じるときは、右上の「×」を押してください。

■02: 運用期間設定で、運用期間を15年と
選んだ場合は、ここで終わりです。

■第4ターム(運用期間:16~20年間) スタート画面



①

第4ターム スタートです。運用期間を確認します。

②

このボタンを押して次の「資産運用の組み合わせ」に進みます。

よりよい資産運用の組み合わせについて考えましょう。

■03: 資産運用の組み合わせを決める



①

参加者全員が、考えた資産運用の組み合わせを、数字で入力します。

「タイムマシンヒント！」を見ることができます。第2ターム以降、タイムマシンヒントは自動で表示されません。

第1~3タームの資産運用の組み合わせが表示されます。

「マンガ劇場⑤を見る」を押すと、ヒントになるマンガを読むことができます。閉じるときは、右上の「×」を押してください。



マンガ劇場⑤ ~もっとうまく配分したい!~

■04: 各金融商品のリターン推移



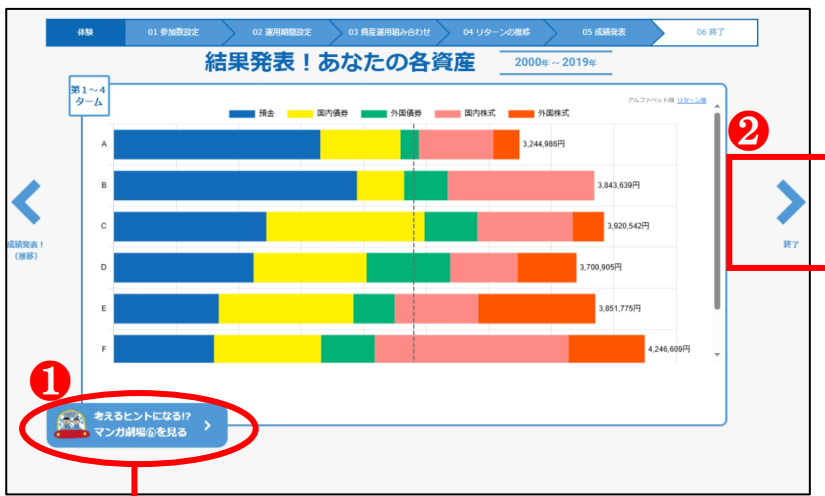
■05: 結果発表 運用成績の推移



■05: 結果発表 各資産



第1~4ターム全体の結果が表示されます。結果からよりよい資産運用の組み合わせについて考えましょう。



① 「マンガ劇場⑥を見る」を押すと、まとめのヒントになるマンガ「マンガ劇場⑥～けんたくんが気づいたこと～」を読むことができます。閉じるときは、右上の「×」を押してください。



マンガ劇場⑥ ～けんたくんが気づいたこと～

② 「終了」ボタンを押しておわりの画面に進みます。

■おわりの画面



シミュレーターは終了です。



「×タイトル画面に戻る」のボタンを押すと、データを初期化する確認画面が表示されます。「OK」を押すと、入力したデータは消え、初期化され、タイトル画面に戻ります。「Cancel」を押すと、おわりの画面に戻ります。右上の「×」を押してもおわりの画面に戻ります。

マンガ劇場 一覧

シミュレーター表示箇所

→ STEP1-02: 選択する5つの

金融商品について

①～選べるってこまっちゃう！？～

株式の魅力
 出資した会社が利益を出せば、価格が上がったり、配当金が支払われるよ。大きな収益が期待できるんだ。
 大きな収益!?

株式の魅力
 例えば...
 投資はお金もうけとはちがうよ

株式の魅力
 う〜ん、こんなに種類があるなんて!
 どれがいいんだろう?
 自分の性格に合ったものを選ぶ、というのも、一つの違い方だね

株式の魅力
 なるほど!
 債券
 今度、債券は期限まで持っていれば、決められた金額に加えて、利子がついてくるよ

株式のリスク
 えーん!
 でも、会社が利益を出さなければ、投資したお金はもどってこないこともあるんだ

株式のリスク
 そんな〜!
 ボロ債券
 でも、期限前に売却するとき、価格が下がることもあるし、約束通りの金額が受け取れないこともあるんだ

預金の魅力
 安心だ〜!
 今度、預金。預けたお金は減ることはないし、利子も必ず受け取れるよ

債券のリスク
 そっか...
 利率はとても低いから、収益性はいいと言えないね



預金の魅力
 たとえば、好奇心旺盛、研究熱心タイプなら株式の割合を多く、無理はしたくない堅実派なら債券の割合を多く、バランス感覚に優れているタイプなら...
 ぼくはどのタイプなんだらう...
 う〜ん

預金の魅力
 自分がどういうタイプかは、自分で考えないと!
 ときに大胆で、ときに堅実な、華麗で、素敵で、クールで...

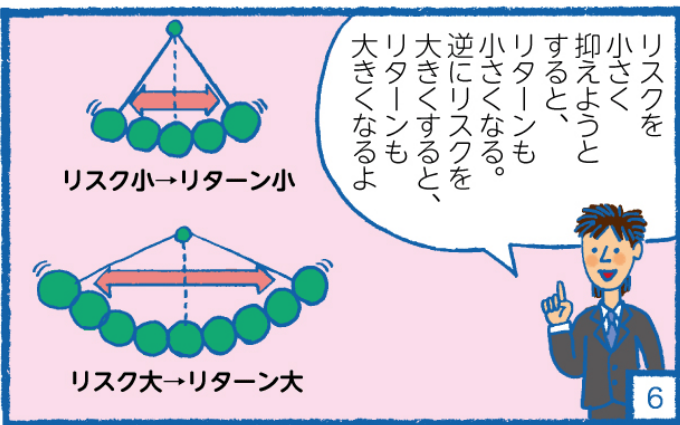
②～20年って長い？どうしよう～

シミュレーター表示箇所



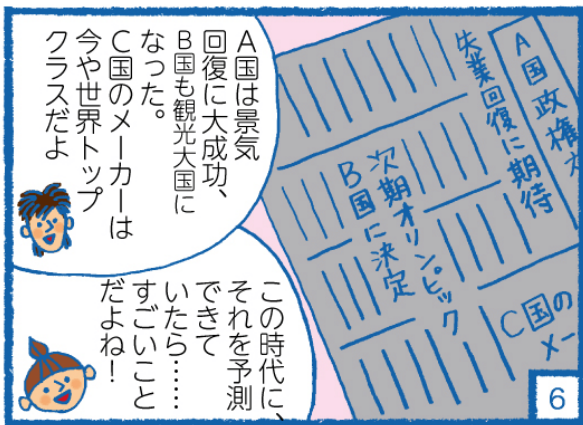
→STEP1-03: 今回の投資条件について



③～リスクはとりたくないんです～



④～未来はわからないけど～



⑤～もっとうまく配分したい！～

シミュレーター表示箇所

→STEP2-03:資産運用の組み合わせを決める

※第2ターム～第4ターム共通



⑥～けんたくんが気づいたこと～

シミュレーター表示箇所
→STEP2-05:結果発表 各資産
※最終タームのみ





タイムマシンヒント 一覧

	今年の漢字®	日本(総理大臣)	アメリカ(大統領)
2000年	金	小渕 恵三(～4/5) 森 喜朗(4/5～)	ビル・クリントン
2001年	戦	森 喜朗(～4/26) 小泉 純一郎(4/26～)	ビル・クリントン(～1/20) ジョージ・W・ブッシュ(1/20～)
2002年	帰	小泉 純一郎	ジョージ・W・ブッシュ
2003年	虎	小泉 純一郎	ジョージ・W・ブッシュ
2004年	災	小泉 純一郎	ジョージ・W・ブッシュ
2005年	愛	小泉 純一郎	ジョージ・W・ブッシュ
2006年	命	安倍 晋三(9/26～)	ジョージ・W・ブッシュ
2007年	偽	安倍 晋三(～9/26) 福田 康夫(9/26～)	ジョージ・W・ブッシュ
2008年	変	福田 康夫(～9/24) 麻生 太郎(9/24～)	ジョージ・W・ブッシュ
2009年	新	麻生 太郎(～9/16) 鳩山 由紀夫(9/16～)	ジョージ・W・ブッシュ(～1/20) バラク・オバマ(1/20～)
2010年	暑	鳩山 由紀夫(～6/8) 菅 直人(6/8～)	バラク・オバマ
2011年	絆	菅 直人(～9/2) 野田 佳彦(9/2～)	バラク・オバマ
2012年	金	野田 佳彦(～12/26) 安倍 晋三(12/26～)	バラク・オバマ
2013年	輪	安倍 晋三	バラク・オバマ
2014年	税	安倍 晋三	バラク・オバマ
2015年	安	安倍 晋三	バラク・オバマ
2016年	金	安倍 晋三	バラク・オバマ
2017年	北	安倍 晋三	バラク・オバマ(～1/20) ドナルド・トランプ(1/20～)
2018年	災	安倍 晋三	ドナルド・トランプ
2019年	令	安倍 晋三	ドナルド・トランプ
2020年	密	安倍 晋三(～9/16) 菅 義偉(9/16～)	ドナルド・トランプ
2021年	金	菅 義偉(～10/4) 岸田 文雄(10/4～)	ドナルド・トランプ(～1/20) ジョー・バイデン(1/20～)
2022年	戦	岸田 文雄	ジョー・バイデン
2023年	税	岸田 文雄	ジョー・バイデン