

1 時間目「職業調べ」～世の中にはどのような仕事がありますか～

【実施日時】2010 年 11 月 25 日(木)13:20～14:50

【対象学年】10 年次生 全員(280 名) 各クラス対応

【授業の目的】

・ライフプランの策定を行うに当たり、社会における職業を調べることで、
職業に対する意識を高める。

【評価】ワークシートの完成度によって評価を行う

【指導案】

	授業内容	備考
導入 15 分	「みんなの就きたい職業について考える」 ・どんな資格が必要か(大学卒なども資格の1つ)、 初任給はどのくらいか、など予想を考えさせ、学校で用意したワークシートに記入していく。	あくまでもイメージで記入していく (調べるのではないということ)
展開 60 分	「職業調べ」 自分の興味のある職業について調べる。 就職・転職サイトや本校向けの求人票を参考にする。 (今回、主に参考にしたものは「リクナビ」の企業検索) < 調査項目 > ・具体的な企業名、創業年、資本金、従業員数 ・具体的な仕事内容 ・初任給 ・その他の待遇(賞与 + 昇給 + 休暇) ・必要な資格、社員の声 など 自分の職業についてワークシートへの記入が終わったら、3～5 人程度の班に分かれて、他の人の職業を聞いて、ワークシートに記入。 色々な職業を調べて、自分の職業の他にどのようなものがあるのかを考える。	この日のみ、携帯電話の使用を許可し、生徒たちは携帯電話を使用して、職業について調べさせる 有名就職・転職サイト ・リクナビ ・マイナビ ・en ジャパン ・DODA
まとめ 15 分	「フリーターで働いても、お給料は正社員とそんなに変わらないんじゃないのか？」という疑問に対して、資料を見せる。 *26 歳男性のフリーターと正社員の生活事情 フリーター 年収 106 万円前後(月収だと 103000 円)、家賃 5 万円、車なし 1 回の食事は 300 円、貯金なし 正社員 年収 387 万円前後(月収だと 260000 円)、家賃 9 万円、車あり 1 回の食事は 1000 円、貯金 350 万円 アルバイトで 1 ヶ月 260000 円も稼ぐのは難しい。 フリーターと正社員では大きく違うということを理解する。 進学先や身に付けておきたい知識・能力は何か「夢」の実現のために努力しなければいけないことは何かを考えてください。	学校、オリジナルの資料(フリーターの年収・待遇などのプリント)

2 時間目「カードゲーム DE 人生設計」

【実施日時】2010 年 12 月 9 日(木)13:20～14:50

【対象学年】10 年次生 A 組(40 名)

【授業の目的】

・カードゲームを通じてライフプランを作ることで、人生におけるイベントを理解し、
また、人生とお金の密接な関係について学ぶ。

【評価】ゲームへの取組、ワークシートの完成度によって評価を行う

【指導案】

	授業内容	備考
導入 15 分	今回と次回の授業の 2 時間でカードゲームをやります。(20 歳代から 60 歳退職まで) ・グループ決め(4～5 人×9 班) ・ルール説明(カードゲームの進め方の確認)	学校で作ったワークシートに書き込んでいく 説明のポイント ゲームの流れ カードの引き方記録係への報告方法 ワークシートの使い方
展開 75 分	「カードゲーム」 20 歳代 職業カードを引く 同時に収入レベルが決まる (看護師・プロスポーツ選手・建築業など) *フリーターや、10 年後には転職しなくてはならない職業もあり) 基本生活カードを引く 家賃も決まる(賃貸) 結婚カードを引く 自動車カードを引く(貯金がないからローンで買います) イベントカードを引く(2 枚) 収支の計算 30 歳代 転職する人は職業カードを引く 基本生活カードを引く 住居 お金が貯まっている人は一括も OK、ローンももちろん OK 頭金が 500 万円貯まっていない人は 30 歳代も賃貸 お金があっても 30 歳代では買わないで、 40 歳代で買ってもよい 未婚の班のみ、結婚カードを引く 結婚している班は子どもの人数を決める (子どもができると養育費で支出が変わってくる) 自動車カードを引く 一括かローンかを選ぶ 保険に入るか イベントカード(3 枚) 次回は 40 歳代から。 40 歳代からの生活はどういったものにしたいか、 60 歳が終わった時点で、どのくらいの貯蓄を残した方が、老後も安心できるかなどを考えておくこと。	カードは、学校が少し作り変えたものを使用 順次、ワークシートに記入 20 歳代で結婚できる設定 また、結婚したら共働きという設定にした (収入は×2 とした) 10 年ごとに転職という選択肢も与えた

3 時間目「カードゲーム DE 人生設計」

【実施日時】2010 年 12 月 16 日(木)13:20～14:50

【対象学年】10 年次生 全員(279 名)

【授業の目的】

・人生を疑似体験するカードゲームとワークシートを使って、人生の様々な場面における選択・判断や、お金の使い方を体験させることにより、人生とお金の関係について理解を深め、自分の人生設計について考察させる。

【評価】ゲームへの取組、ワークシートの完成度によって評価を行う

【指導案】

	授業内容	備考
展開 60 分	<p>「カードゲーム」 前回の続きで 40 歳代からゲームを始める。 もう一度、職業選択からゲームを開始</p> <p>40 歳代 職業選択、収入決定 生活レベル決定 住居決定 自動車・結婚の選択 イベントの選択</p> <p>50 歳代 職業選択、収入決定 生活レベル決定 住居決定 自動車・結婚の選択 イベントの選択</p> <p>カードゲーム終了 最終計算で、退職金、住宅ローンなどを計算する。</p>	<p>カードは、学校が少し 作り変えたものを使用</p> <p>生徒の動き カードを引く 記録係へ結果報告 班へ戻り、ワークシートへ記入 ・引いたカードは各班 で管理 ・計算表を配布する ・電卓を使って計算を 行う ・上手く計算ができない 班には個別に対応する ・イベントの数が多い ので、時間配分に気を 付ける</p>
まとめ 30 分	<p>20 歳代～50 歳代の結果を見て、良かった点や改善点などを見 つけ、人生設計の大切さを考える。</p> <p>・ブレンストーミング < 注意点 > 批判はしない 自由奔放を歓迎 量を求める 便乗・発展</p> <p>・班で出た意見を報告(班長) < 発表のポイント > 結果 / 良かった点 / 改善すべき点 など * 人生には様々な選択や判断の場面(就職・結婚・出産・子育て・教育・家の購入・老後など)があることに気付かせる。 * 職業・収入・生活等を分析して現状を正しく認識し、 先を見通して人生設計をすることの大切さに気付かせる。</p> <p>・ワークシートの完成</p>	<p>自班の結果をもとに 話し合いを行う</p>

4 時間目「自分で作ろう！！ライフプラン」

【実施日時】2011 年 1 月 13 日(木)13:20～14:50

【対象学年】10 年次生 全員(279 名)

【授業の目的】

- ・カードゲームを通じ学習したライフプランを自分の手で作成し、人生設計が自分の将来へ向けての大きな課題であることを理解する。

【評価】ワークシートの完成度によって評価を行う

【指導案】

	授業内容	備考
導入 5 分	振り返り、本日の説明 ・12/16 のライフプラン作成の授業よりかなりの時間が経過している ので、カードゲームの内容を簡単に振り返る。	・ワークシートを返却するとよいと思います ・本日の流れの説明
展開 25 分	・自分を知る 過去の自分を振り返る ・自分が過去に影響を受けた出来事、人物を列挙 今の自分・10 年後の自分 ・今の自分を見つめ、10 年後の自分を予想する 10 年間のライフイベント ・今後 10 年間に起こるだろう出来事を予想する もしも が起こったら... ・人生にはアクシデントがつきもの、そのアクシデントにどのように 対応するのか考える	・ワークシートを使用 ・とにかく、イメージを大切にさせてください
展開 40 分	・ライフプラン作成 ワークシートを使って、高校卒業から 60 歳までのライフプランを考える ワークシートの項目 ・「私の人生で最も大切にしたいこと」 ・仕事面 / 家庭面 ・経済的計画 ・イベント * カードゲーム、本日の 展開などを参考にできるだけ細かく 記入していく	
まとめ 20 分	・「みらい宣言 2010」 作成したワークシートを元に自分の人生設計を簡単な文章にまとめる ・原稿用紙 1 枚(400 文字程度) ・必ず自分の意見、考えを記述する 例:「私は だから になりたいと考えている」 ・自分の日常生活において大切にしたい事を記述する ・班で出た意見を報告(班長) < 発表のポイント > 結果 / 良かった点 / 改善すべき点 など * 人生には様々な選択や判断の場面(就職・結婚・出産・子育て・教育・家の購入・老後など)があることに気付かせる。 * 職業・収入・生活等を分析して現状を正しく認識し、先を見通して人生設計をすることの大切さに気付かせる。 ・ワークシートの完成	

10年次	組	番	氏名
つきたい職業			

1 あなたのつきたい職業について考えてみよう

必要だと思われる資格や技術は？	
欲しい初任給は？	
働きたい地域は？	
具体的な会社名は？	

2 いろいろな職業について調べてみよう

★携帯で **リクナビ** を検索してみよう。(Google→) リクナビ→リクナビ | 就職活動・就職情報サイト→リクナビ2010→企業検索→フリーワードまたは業種から検索してみよう。

フリーワードには勤めたい会社の名前を入れてみると検索できます。(例：伊勢丹、相模原市役所、横浜銀行、ユニクロ、すかいらーくなど)

①あなたのつきたい職業について調べてみよう

業種		会社名	
設立		資本金	売上高
従業員数		給与	昇給
勤務時間		賞与	休日
諸手当		応募資格	
求められる人物像			

あなたの希望する業種以外の仕事も調べてみよう。(例：メーカー、商社、百貨店・ストア・専門店、金融・保険、情報、ソフトウェア、サービス、公社・官庁など)

②

業種		会社名	
設立		資本金	売上高
従業員数		給与	昇給
勤務時間		賞与	休日
諸手当			応募資格
求められる人物像			

③

業種		会社名	
設立		資本金	売上高
従業員数		給与	昇給
勤務時間		賞与	休日
諸手当			応募資格
求められる人物像			

④


業種		会社名	
設立		資本金	売上高
従業員数		給与	昇給
勤務時間		賞与	休日
諸手当			応募資格
求められる人物像			

⑤

業種		会社名	
設立		資本金	売上高
従業員数		給与	昇給
勤務時間		賞与	休日
諸手当			応募資格
求められる人物像			


調べ終わった人は、まわりの友達と調べた内容を話し合ってみよう。

3 別紙「ここまで違う！フリーターと正社員の生活」を読んで、考えたことを書きましょう。



4 まとめ

みなさんは、どのようにすれば「夢」を実現することができると思いますか。「夢」の実現のために努力しなければいけないことは何か考えてみましょう。



自己評価

	十分			不十分	
意欲的に調べ学習をすることができたか	5	4	3	2	1
職業について考えるきっかけとなったか	5	4	3	2	1
自己の視野を広げることができたか	5	4	3	2	1

ここまで違う！フリーターと正社員の生活

15～35歳のフリーターの平均年収が106万円前後、正社員が387万円前後となっている。

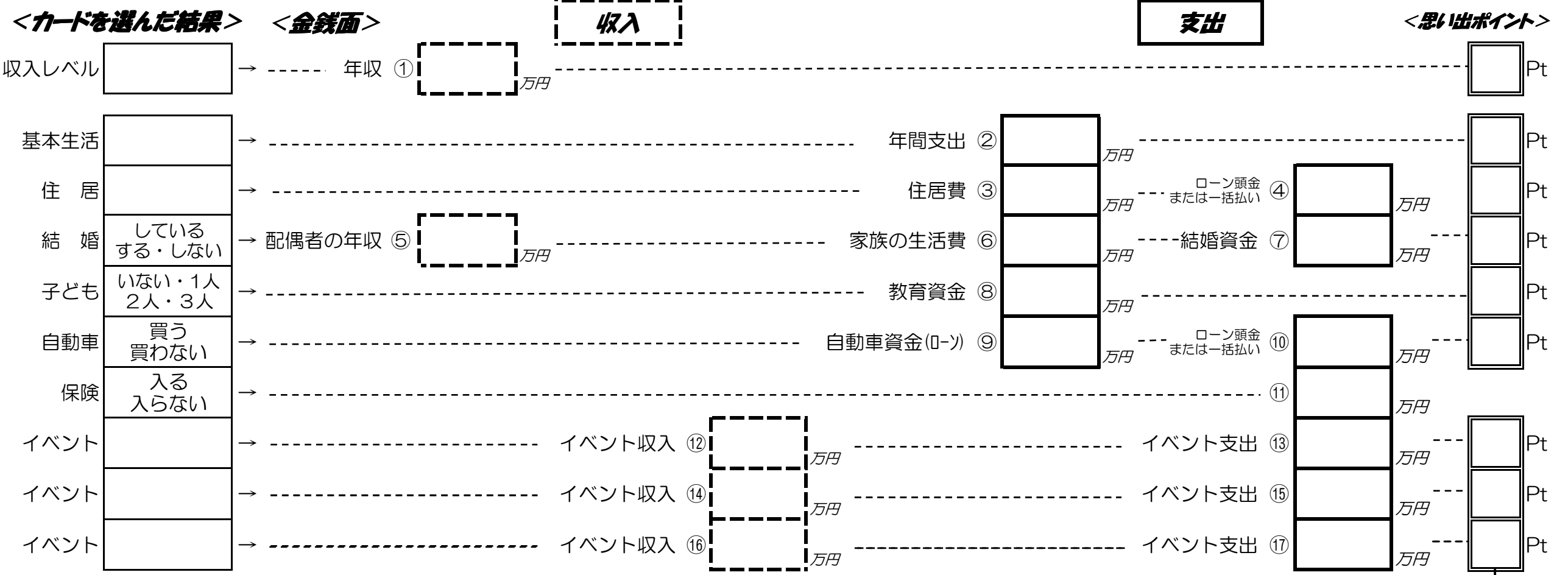
その差は実に280万円・・・

この収入における格差は生活スタイルにも大きく影響するのです。

以下の表に実際に比較してみました。



	フリーター 26歳男性	正社員 26歳男性
月収	10万3000円	26万円
住まい	賃貸（木造 1R） 家賃5万5000円	賃貸（鉄筋コンクリート造 1DK） 家賃9万円
車	無し	有り
1回の食事代	300円 前後	1000円 前後
食事内容	一人暮らしということもあって、コンビニやファーストフードで済ませることがほとんどである。ただ正直経済的に厳しいので、基本的に一日二食。 時間はあるので最近は自炊をはじめました。100円ショップにお世話になっています。	給料も上がったので食事に関しては贅沢できるようになりました。軽く朝食をとって、昼は社員食堂、夜は仲間と飲みに行ったりしています。安い居酒屋チェーンに行くこともあります。ちょっとおしゃれな飲み屋に行く機会も増えました。外食が多いので、最近は自宅に野菜ジュースを買い込みました。
趣味への投資	映画が好きですが、お金がかかるので、よっぽどじゃないと見に行きません。レンタルで借りるか中古を買いますね。あとはバイト仲間や学生時代の友人と飲みに行ったり、カラオケやボーリングに行き、楽しむって感じです。趣味っていう趣味じゃないかもしれませんが。	旅行が趣味なので毎年休みを使って海外へ行っています。去年はニュージーランドへ行ってきました。今年は東ヨーロッパの各国をめぐる予定です。旅行以外の趣味は車です。お金がかかりますがドライブは最高の気分転換になります。
結婚	一応彼女はいます。 もちろん結婚願望もありますよ！ でも、就職してない、お金ないしで、相手の両親に合わせる顔もない。現実的には考えられない感じです。周りで結婚する人が増えてきたこともあって、最近は不安に思うことも増えてきました。	来年の秋に結婚する予定です。あくまでも予定ですよ(笑)周りの友人で結婚する人が増えてきたのでちょっと意識してしまいますね。それまでに出世していれば最高です(笑)
生活	バイトを週5日やっているのですが、どうしてもバイト中心の生活から抜け出せません。バイトはシフト制で勤務時間帯も不規則。だらだらとした生活が続いてしまっていて…… 休日は……いつが休日なのか分からなくなっていますね、正直。	うちの会社は始業が午前9時、終業が午後6時。8時くらいまで残業することもあります。その後ジムに行ったり、友人と会ったりといった時間の使い方です。生活リズムは決まっているので、特に問題はありません。週末は休日ですので、仕事を忘れて思い切り遊んでいます。
貯金	ほぼゼロ 毎月の生活で精一杯です	約350万円 結婚資金も貯まりました！



10年間の年収 G 万円 その他の収入 H 万円 定期的な支出10年分 I 万円 その他の支出 J 万円

$= (①+⑤) \times 10$
 $= ⑫+⑭+⑯$
 $= (②+③+⑥+⑧+⑨) \times 10$
 $= ④+⑦+⑩+⑪+⑬+⑮+⑰$

10年間の貯蓄額 L 万円

$= (G+H) - (I+J)$

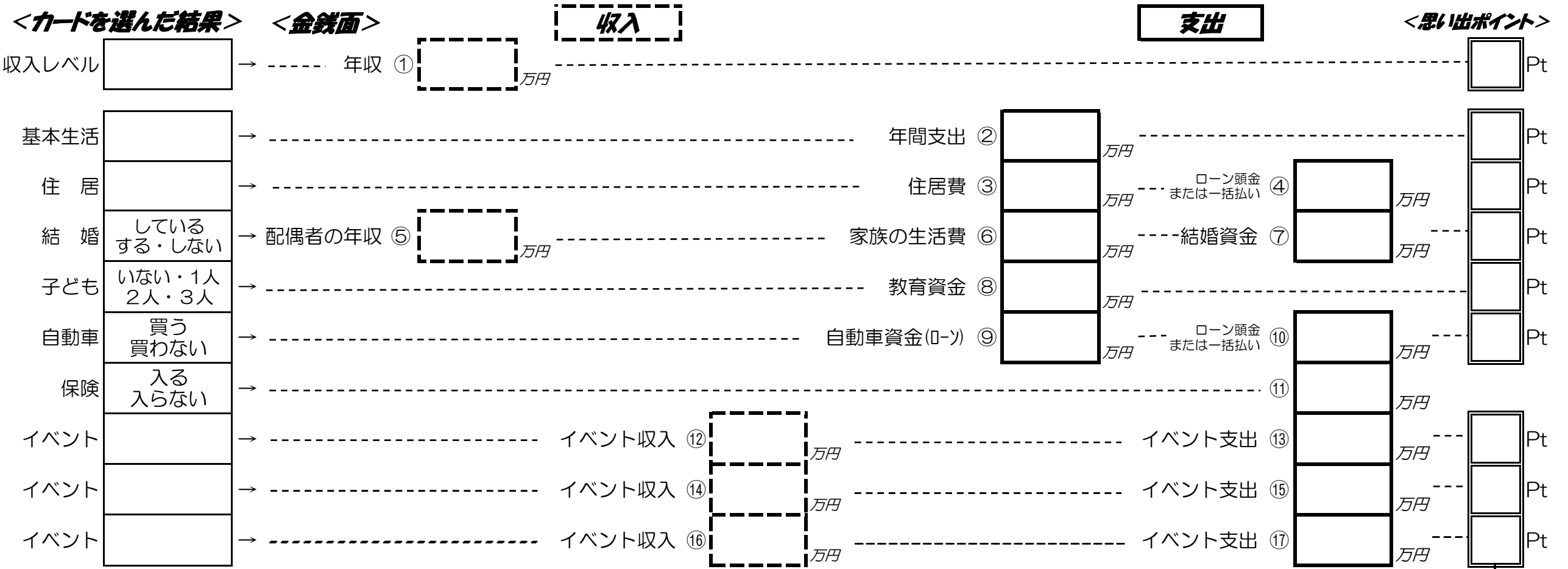
20年間の貯蓄額 M 万円

$= F+L$

10年間の思い出ポイント K Pt

20年間の思い出ポイント N Pt

$= E+K$



10年間の年収 W 万円
 $= (①+⑤) \times 10$

その他の収入 X 万円
 $= ⑫+⑭+⑯$

定期的な支出10年分 Y 万円
 $= (②+③+⑥+⑧+⑨) \times 10$

その他の支出 Z 万円
 $= ④+⑦+⑩+⑪+⑬+⑮+⑰$

10年間の貯蓄額 a 万円
 $= (W+X) - (Y+Z)$

40年間の貯蓄額 c 万円
 $= U+a$

10年間の思い出ポイント Pt
 b

40年間の思い出ポイント Pt
 d
 $= b+V$

30代以降はどのような人生になるのだろうか？自分でシナリオを作ろう！

10

20

3. アクシデントに強くなろう!

人生にはアクシデントがつきものです。「順風満帆」という言葉がありますが、人生においてそのようなことはまずないと言っていいでしょう。

そこで、もし、あなたがアクシデントに遭遇したら、どのように対処しますか？

この対応を間違えると、大変なことになります。あなたの感性で対応策を考えなさい。

① 大学受験に失敗した

② 学費が払えなくなってしまった

③ オートバイで事故を起こしてしまった

④ 悪質商法に引っかかってしまった

⑤ 酔っぱらった勢いで知らない人とケンカをしてしまった

*⑥以降はアクシデントも自分で考えて、対応策も考えよう

⑥ アクシデント：

⑦ アクシデント：

⑧ アクシデント：

⑨ アクシデント：

⑩ アクシデント：

4. ライフプランを考えよう

☆さあ、いよいよ本番です。今までの学習を参考に自分でライフプランを作成していきましょう!!

【わたしの人生で最も大切にしたいこと】とは？

	年齢	住まい	学校・職業	家庭	余暇・やりたいこと	買いたいもの	経済的計画
高校卒業	18～20						
2014～ 2023	20代						
2024～ 2033	30代						
2034～ 2043	40代						
2044～ 2053	50代						

